



mattoni







terre di  
romagna  
**classico rosato  
chiaro**

Il Classico Rosato Chiaro è una variante del Classico Rosato, e si contraddistingue per le tonalità più chiare. Altra peculiarità di questo mattone Faccia a Vista è la tonalità di rosa variabile nei singoli elementi, caratteristica grazie alla quale è possibile creare murature con leggere stonalizzazioni in grado di conferire all'opera architettonica ricercatezza e raffinatezza.



Complesso residenziale Casalecchio di Reno, Bologna  
CLASSICO ROSATO CHIARO

Produzioni Standard				
Specifiche Tecniche	MATTONI	BASTONETTI	LISTELLI	ANGOLARI
Tipo	UNI	UNI	UNI	UNI
Articolo	U01	U03	U04	U05 <sup>(1)</sup> U06 <sup>(2)</sup>
Dimensioni e Peso				
Larghezza cm	12	6	3	12
Lunghezza cm	25	25	25	25
Altezza cm	5,5	5,5	5,5	5,5
Peso medio kg	2,6	1,3	0,6	1-1,5
Foratura %	-	-	-	-
Materiale in opera				
Muratura pz./m <sup>3</sup> n.	450	-	-	-
Mur. 1 testa pz./m <sup>2</sup>	59	59	59	-
Mur. 2 testa pz./m <sup>2</sup>	119	-	-	-
Pavimenti pz./m <sup>2</sup>	30	59	96/59	-

(1) Angolare con cartella di 3 cm per listello U04. (2) Angolare con cartella di 6 cm per bastonetto U03.